



Caixa Motorizada  
 CXMOT - XT  
 Manual do usuário

AMCP eletrônica  
 av. José Carlos Massoco 2000  
 Itú / SP - 13306-740  
 11 4024 2240 / Fax 11 4025 3057  
 www.amcp-xtend.com.br  
 Made in Brazil

Caixa motorizada  
 in ceiling CXMOT-XT

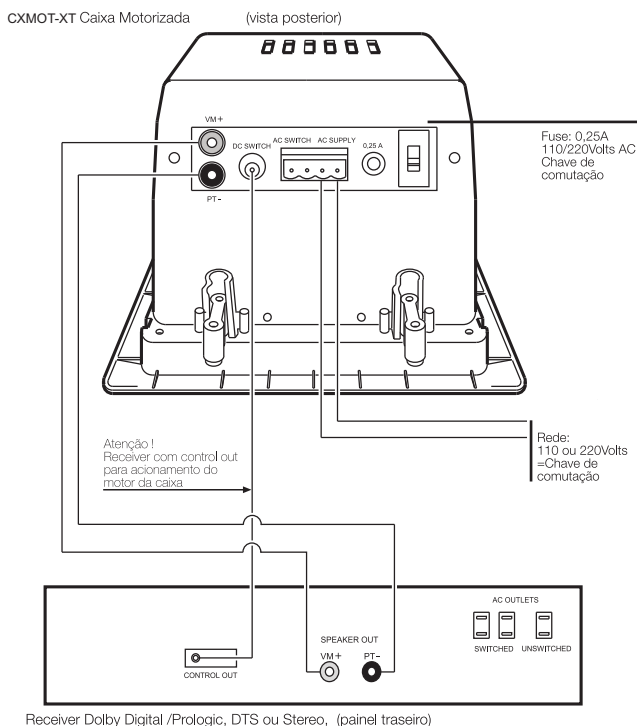
Garantia  
**1 ano**



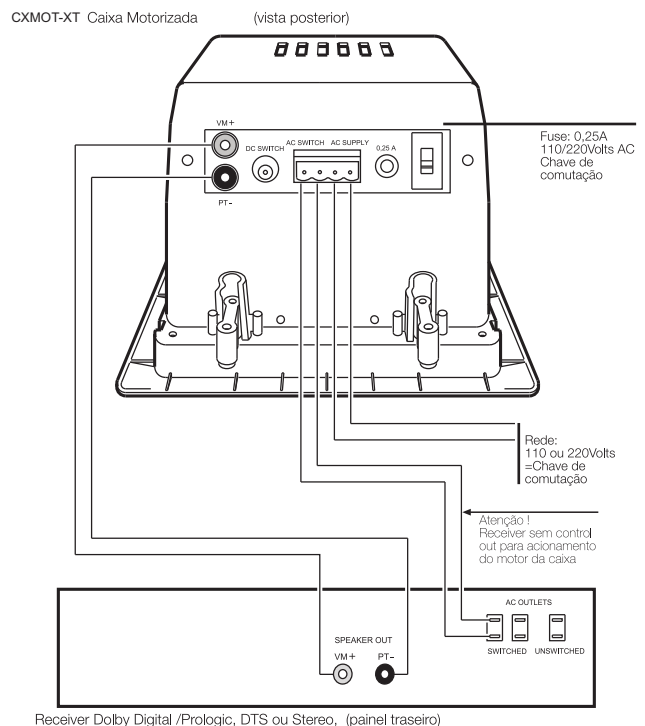
Invisibilidade. As caixas in ceiling CXMOT-XT, produzidas pela AMCP Xtend, foram criadas para embutir no teto. Seu Home Theater invisível. Inteiramente desenhadas com a mais nova tecnologia. Isso significa uma qualidade superior na reprodução sonora, muito mais silêncio no acionamento e claro, beleza. Com apenas um toque, as CXMOT-XT se abrem num ângulo de 45° revelando sua presença surpreendente de 100Wrms, totalmente retráteis, ao desligar seu receiver, desaparecem. Sistema de presilhas para fixação. Bastando apertar os parafusos para uma perfeita instalação. Bivoltagem: prontas para funcionar em qualquer lugar do país.

Leia com atenção as especificações.  
 Siga as recomendações pelos desenhos ilustrativos.

Instalação 1. Padrão recomendado.  
 CXMOT-XT em conjunto com um Receiver Dolby Prologic, Dolby Digital, DTS ou Stereo.

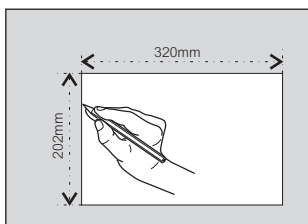


Instalação 2.  
 CXMOT-XT em conjunto com um Receiver Dolby Prologic, Dolby Digital, DTS ou Stereo.

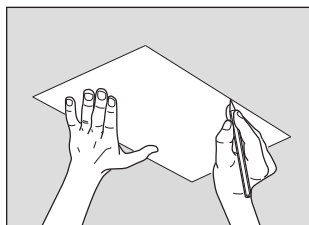


**Atenção! As caixas CXMOT-XT saem de fábrica reguladas para 220V**

## Preparação do local a ser instalado.

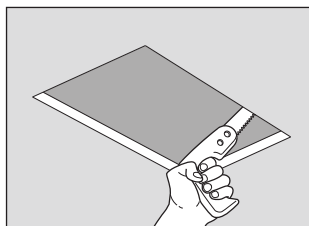


Trace um gabarito nas medidas:  
 202mm x 320mm.

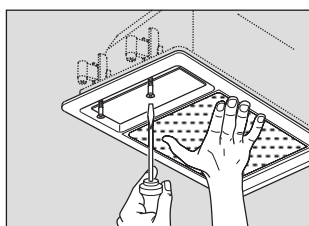


Posicione o gabarito no local e  
 posição da instalação.

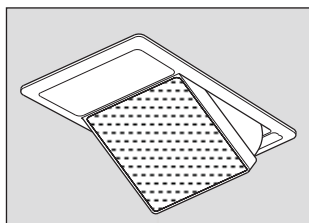
Trace suavemente com lapis.



Corte com cuidado e  
 precisão. Esta é sua garantia  
 de uma instalação perfeita.



Depois de feitas as ligações  
 segundo a página anterior,  
 coloque a caixa com cuidado  
 no vão parafusando devagar  
 e com suavidade.



As presilhas prendem a caixa  
 de forma automática.

Ao ligar o Receiver, a CXMOT-XT  
 se abre num ângulo de 45°  
 estando pronta para a  
 reprodução.

## Cuidados na instalação

Observar que a profundidade mínima seja de 16 cm (livres) para a CXMOT-XT.  
 Esta profundidade mínima é indispensável para a instalação e perfeito funciona-  
 mento do produto.

### Especificações técnicas

Potência admissível	100 WRMS
Impedância	8 Ohms
Sensibilidade	89 dB
Resposta de frequência	60 hZ a 20 KHz
Voltagem	110/220 V
Fuse	110 V / 220 V - 0,25 A (20AG Tipo rápido)
Corte de frequência	2500 Hz
Consumo de rede	10 W
Rotação do motor	50 RPM
Acabamento	Tela alumínio branco e plástico ABS Branco
Falante	Woofer /médio 6" Long Throw "PP" Tweeter Nyodimium / Membrana de policarbonato
Sistema de transmissão	Rosca sem fim com fibra de carbono/Nylon
Sistema de fixação	Quatro torres com travas e molas de pressão.
Conteúdo	(01) CXMOT-XT (01) Conector CON4F
Fusível	Caso necessário usar um de 0,25 A (20 AG Rápido)